

Materiály k samostudiu

Čtvrtek 7. května

VI. E

Český jazyk

Do sešitu nadpis

Doplňěk

- Rozvíjející větný člen, který je závislý na podst. jm. a zároveň na slovesu
- Vyjadřuje vlastnost, kterou podst. jm. má či ji nabylo během určitého děje

Přinesla **špinavé** boty.

(Boty jsou špinavé a přinesla je špinavé.)

Do sešitu nadpis

Věta jednoduchá

- **Věty se skládají ze slov** → větných členů
- Zpravidla obsahuje **jedno sloveso** v určitém tvaru
- **Vyjadřuje jednu myšlenku**

Věta jednoduchá – holá

- Podmět i přísudek → holý
- Pes štěká

Věta jednoduchá – rozvitá

- Podmět rozvitý, přísudek holý
- Velký pes štěká.
- Podmět holý, přísudek rozvitý
- Pes štěká na paničku.
- Podmět i přísudek rozvitý
- Velký pes štěká na paničku

Matematika

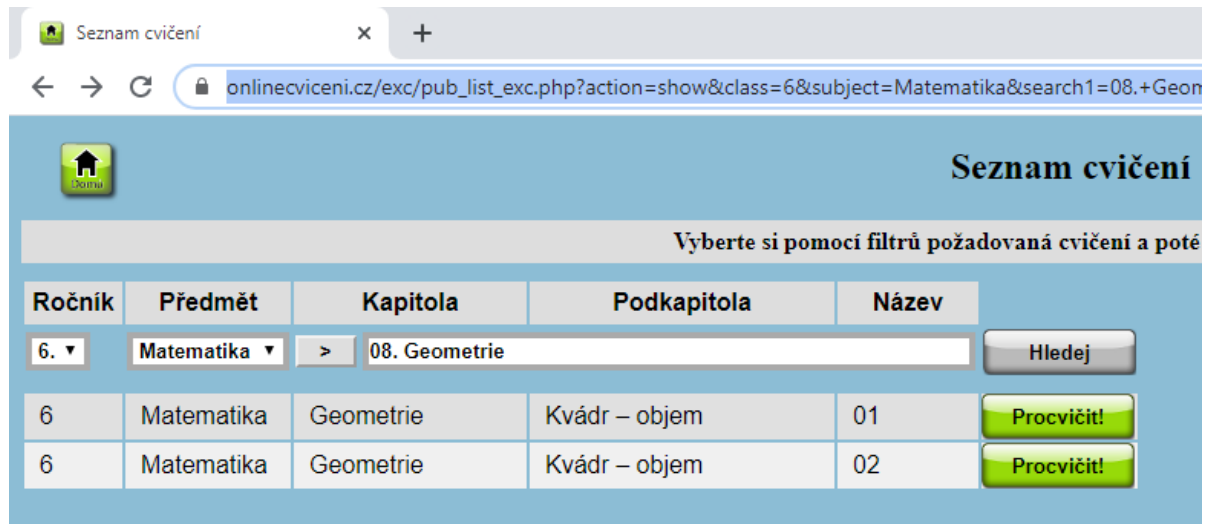
Výpočet objemu kvádrů

Procvič si na internetu:

Použij stejný postup: vyhledavač, vložení odkazu

https://www.onlinecviceni.cz/exc/pub_list_exc.php?action=show&class=6&subject=Matematika&search1=08.+Geometrie&topic=12.+Kv%C3%A1dr+%E2%80%93+objem#selid

zkus si oba testy se zpětnou vazbou (ZKONTROLOVAT) – použij k výpočtům pomocný papír



The screenshot shows a web browser window with the URL https://www.onlinecviceni.cz/exc/pub_list_exc.php?action=show&class=6&subject=Matematika&search1=08.+Geometrie. The page title is "Seznam cvičení". Below the title, there is a search bar with the text "Výberte si pomocí filtrů požadovaná cvičení a poté". The search filters are: "Ročník" (6), "Předmět" (Matematika), "Kapitola" (08. Geometrie), and "Podkapitola" (Kvádr – objem). The "Název" column is empty. There are two "Procvičit!" buttons next to the search results.

Ročník	Předmět	Kapitola	Podkapitola	Název	
6.	Matematika	>	08. Geometrie		Hledej
6	Matematika	Geometrie	Kvádr – objem	01	Procvičit!
6	Matematika	Geometrie	Kvádr – objem	02	Procvičit!


Vypracuj do školního sešitu z učebnice:

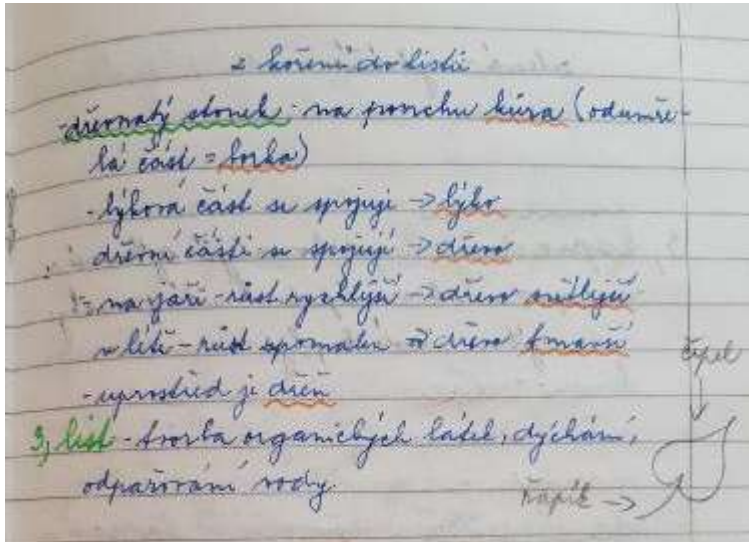
cvičení 2, 3/str.185

Přírodopis

7. 5. Cévnaté rostliny – uč. str. 85 – 86

<https://www.prozaky.cz/prirodopis-7-rocnik/stonek/> (od str. 11)





<https://slideplayer.cz/slide/3391433/> (prohlédni si, více se budeme učit v 7. třídě)

Zeměpis

Přírodní katastrofa – „tvá“ katastrofa (dle vlastního výběru)

Vypracuj do školního sešitu:

1. Vyber si jednu „svou“ **přírodní** katastrofu a zjisti si na internetu:
 - a) nejstarší zaznamenaná „tvá“ katastrofa (rok – místo – stát)
 - b) největší „tvá“ katastrofa ve 20. a 21. století (rok – místo – stát)
 - c) „tvá“ katastrofa s největším počtem obětí ve světě (rok – místo – stát)
 - d) „tvá“ katastrofa s největším počtem obětí na území ČR nebo Československa (rok a místo)
 - e) Vypiš pět zemí, které nejčastěji bývají postižené „tvou“ katastrofou
2. Vysvětli následující pojmy – jsou spojeny s katastrofami, které nezpůsobila příroda
 - a) HIROŠIMA + NAGASAKI
 - b) ČERNOBYL
 - c) KURSK

Anglický jazyk

Reading and listening – The United Kingdom

Page 57/ex. 5

Listening :

<https://elt.oup.com/student/project/level2/unit5/audio?cc=cz&sellLanguage=CS>

Pozor! Poslech dostupný na této webové stránce je z Project 4. edition, tedy náš text v učebnici je trochu zastaralý. Má také prohozené texty 2 a 3. Vynechaná slova jsou ale stejná. Tak vezmeme rozdílnost textů jako výhodu. Pokuste se i přes odlišnosti správně doplnit text!

Ex. 6 -> Correct the sentences

Dějepis

- Opakování část 2.
 - Projdi si interaktivní otázkové cvičení v PS na straně 47 (a 48)
 - <https://www.mediacreator.cz/mc/index.php>
 - Pokud klikneš na některou otázku, spustí se Ti on-line test, na jehož konci se Ti zobrazí výsledek
 - Pokud se Ti test nepovedl, projed' si ho znovu!