

# Materiály k samostudiu

Středa 6.5.2020

Třída 6.F

## Matematika

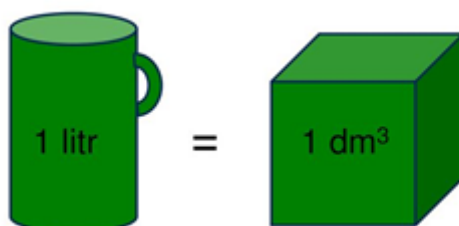
### Převody jednotek objemu (vztah jednotek krychlových a dutých měř)

Výklad a zápis do školního sešitu:

**VELMI DŮLEŽITÝ VZTAH MEZI KRYCHLOVÝMI JEDNOTKAMI A DUTÝMI MÍRAMI:**

$$1 \text{ dm}^3 = 1 \text{ l}$$

**ZAPAMATUJ SI!**



Společně převádíme do školního sešitu:

Krychlové jednotky objemu vyjádříš v  $\text{dm}^3$ , které jsou rovny litrům a pak převádíš na dané duté míry.

Duté míry vyjádříš v litrech, které jsou rovny  $\text{dm}^3$  a pak převádíš dál v krychlových jednotkách.

1.  $5 \text{ m}^3$  (dl)

$$5 \text{ m}^3 = 5\,000 \text{ dm}^3 = 5\,000 \text{ l} = 50\,000 \text{ dl}$$

2.  $4 \text{ hl}$  ( $\text{m}^3$ )

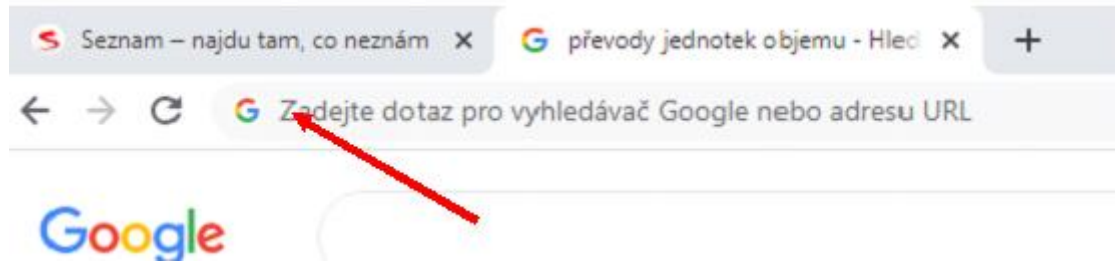
$$4 \text{ hl} = 400 \text{ l} = 400 \text{ dm}^3 = 0,4 \text{ m}^3$$

3.  $50 \text{ ml}$  ( $\text{cm}^3$ )

$$50 \text{ ml} = 0,050 \text{ l} = 0,050 \text{ dm}^3 = 50 \text{ cm}^3$$

## Pracuj na internetu:

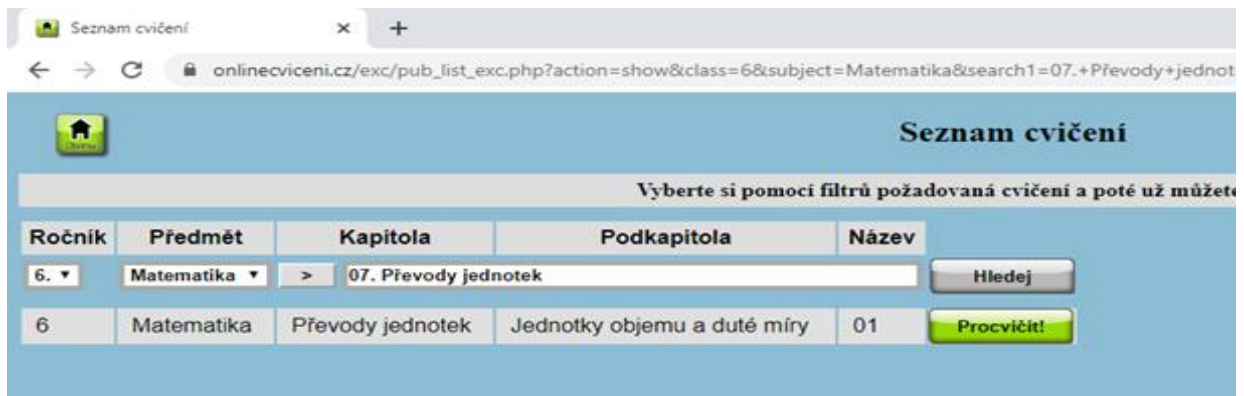
- a) spusť si libovolný vyhledávač např. seznam.cz, google.cz aj.



- b) tento celý odkaz vlož do řádku, kde končí šipka zkopíruj

[https://www.onlinecviceni.cz/exc/pub\\_list\\_exc.php?action=show&class=6&subject=Matematika&search1=07.+P%C5%99evody+jednotek&topic=07.+Jednotky+objemu+a+dut%C3%A9+m%C3%ADry#selid](https://www.onlinecviceni.cz/exc/pub_list_exc.php?action=show&class=6&subject=Matematika&search1=07.+P%C5%99evody+jednotek&topic=07.+Jednotky+objemu+a+dut%C3%A9+m%C3%ADry#selid)

- a) dostaneš se na tuto stránku



- b) procvič si danou možnost  
c) dostaneš zpětnou vazbu, práci budeš mít vyhodnocenou po zmáčknutí  
ZKONTROLOVAT

## Anglický jazyk

**PAST SIMPLE** (neboli minulý čas) – nezapomněli jste?

Click on this link and try to fill out the right verb into past simple:

[https://www.liveworksheets.com/worksheets/en/English\\_as\\_a\\_Second\\_Language\\_\(ESL\)/Past\\_simple/Past\\_Simple\\_Tense\\_id1688eh](https://www.liveworksheets.com/worksheets/en/English_as_a_Second_Language_(ESL)/Past_simple/Past_Simple_Tense_id1688eh)

At the end there is FINISH button , so click on this button and check it, please.

Naučte se z **pracovního sešitu – str 79** (pod názvem **Irregular verbs** (neboli nepravidelná slovesa) všechna nepravidelná slovesa.

## Německý jazyk

učebnice – 57/9 – vytvoř otázky na Was möchtest du trinken?/Was möchten Sie trinken?  
podle obrázků

**Klíč k řešení cvičení: PS: 39/9**

- **trinkst**
- **trinke**
- **trinken**
- **trinke**
- **trinkt**
- **trinkt**
- **trinkt**
- **trinken**
- **trinken**
- **trinke**

# Francouzský jazyk

## La conjugation – časování (opakování)

Vyčasuj si do sešitu na gramatiku tato slovesa 1. třídy

**Amener** = přivážet

**Se reposer** = odpočívat (zvrtné!)

**Rentrer** = vrátit se

**Arriver** = přijít/přijet

**Acheter** = koupit

Zopakuj si časování nepravidelných sloves: **Avoir, être, faire**

Zopakuj si také sloveso **prendre**

## Dějepis

### Řecko – opakování část 1.

V učebnici na stranách 86–87 najdeš interaktivní cvičení

Tato cvičení si projdi a otestuj svoje znalosti – pokud na cvičení klikneš, automaticky se Ti spustí a nabídne si i správná řešení, můžeš si tedy zkontrolovat, zda jsi odpovídal/a správně

Projdi si obě stránky vyjma cvičení 2